

Standex SprayMax Primaire 1K Spotfill U3020



Standex SprayMax Primaire 1K Spotfill U3020 est une impression 1K sans chromate de zinc pour les petites perces de ponçage où le métal a été mis à nu, y compris les arêtes et les coins. Il peut être recouvert avec les Bases Mates Standohyd Plus et Standoblue.

- Temps d'évaporation courts.
- Application en une seule opération (Application "One Visit").
- Bonne tenue de la laque de finition.
- Égrenable avec un tampon abrasif mou ultra-fin.

Primaire 1K-Spotfill U3020.



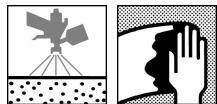
The Art of Refinishing.

Standex SprayMax Primaire 1K Spotfill U3020

Product preparation - application STANDARD



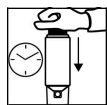
Il est fortement recommandé d'utiliser l'équipement de protection individuelle approprié pendant l'application pour éviter l'irritation de la peau et des yeux.



Les petites perces de ponçage jusqu'au métal nu, par. ex. sur les arêtes et les coins, immédiatement avant l'application de la base mate hydrodiluable



Agiter avant emploi. (pendant au moins 2 minutes)
Faire un test de pulvérisation après agitation.



Non applicable

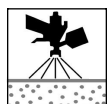


1 couche

Evaporation finale: 10 min - 15 min



Si désiré, léger égrenage au tampon souple ultra-fin.



Base mate Standoblue Basecoat / Standohyd Plus Basecoat + vernis

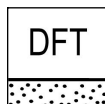
Conforme COV

2004/42/IIIB(e)(840) 730: La valeur limite de la CE pour ce produit (catégorie de produit: IIB(e)) sous forme prêt à l'emploi est au maximum de 840 g/l de COV. Le contenu de COV de ce produit sous forme prêt à l'emploi est au maximum de 730 g/l.

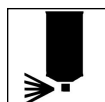
Standex SprayMax Primaire 1K Spotfill U3020

Produits

Standex SprayMax Primaire 1K Spotfill U3020



3 - 5 μm



Après utilisation, tenir l'aérosol tête en bas et pulvériser brièvement pour nettoyer la buse.

Remarques

- Le produit doit être à température ambiante (18-25°C) avant utilisation.
- La distance d'application par rapport au support doit être de 15 à 25 cm.
- Standox Primaire 1K Spotfill U3020 est légèrement transparent. Ne pas l'appliquez jusqu'au couvrant.

Consulter la Fiche de Données de Sécurité avant utilisation du produit. Respecter les précautions d'emploi figurant sur l'emballage.

Tous les autres produits cités dans le système de réparation font partie de notre gamme Standox. Les propriétés du système ne seront pas valides si le produit est utilisé en combinaison avec tout autre produit ou additif n'appartenant pas à notre gamme Standox, sauf indication expressément mentionnée.

Pour utilisation professionnelle uniquement ! Les Informations contenues dans la présente documentation ont été soigneusement sélectionnées et réunies par nos soins. Ces Informations sont basées sur nos meilleures connaissances à la date d'édition. Les Informations sont données uniquement à titre indicatif. Nous ne garantissons ni leur exactitude, ni leur précision, ni leur exhaustivité. Il appartient à l'utilisateur de vérifier si ces Informations sont d'actualité et adaptées à l'usage qu'il veut en faire. La propriété intellectuelle relative à ces Informations, notamment brevets, marques et droits d'auteurs, est protégée. Tous les droits sont réservés. Les indications relatives aux Fiches de Données de Sécurité et phrases risques mentionnées sur les étiquettes doivent être observées. Nous pouvons modifier et/ou supprimer tout ou partie de ces Informations et cela, à notre entière discrétion sans information préalable et ne sommes pas tenus de les mettre à jour. Toutes les règles décrites dans cette clause s'appliqueront pour tout changement ou amendement futur.

