



Standex

Smart Blend Plus

- **Per sfumare
trasparente 2K Standocryl
Standocryl 2K Autolack /
Standocryl 2K Autolack NEU**



Descrizione

Tecnica:

- Miscelare 1:1 con
trasparente 2K Standocryl / Standocryl 2K Autolack /
Standocryl 2K Autolack NEU catalizzato
- Essiccazione accelerata possibile
- Essiccazione ad aria sera-mattina a 18-22°C

Stadox Smart Blend Plus

Supporto:

- Per la riparazione del danno vedi Sistema di verniciatura Stadox S3. Circoscrivere il più possibile la superficie da primerizzare.

Pretrattamento / pulizia:



Per informazioni sulla preparazione dei supporti vedi sistema di verniciatura S1

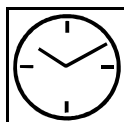


Nel caso in cui la maschera protettiva personale non sia prescritta dalla legge, è comunque da noi consigliata. Fare riferimento alla scheda di sicurezza.

Applicazione:

Sfumatura con Standocryl 2K Autolack / Standocryl 2K Autolack NEU

- Applicare Standocryl 2K Autolack / Standocryl 2K Autolack NEU in copertura sulle zone da ritoccare
- Sfumare le aree adiacenti con pressione ridotta (di 0,5 - 1,0 bar) e materiale ulteriormente diluito.
- Rapporto di miscela:
1 parte di Stadox Smart Blend Plus
+ 1 parte di Standocryl 2K Autolack / Standocryl 2K Autolack NEU catalizzato
- Applicare la miscela sulla zona da ritoccare
e
- Applicare Smart Blend Plus puro sulla zona da sfumare



Lucidare dopo essiccazione ad aria sera mattina / 18-22°C oppure
30 min / 60-65°C temperatura oggetto
Lucidare dopo 1 ora



Onde corte 8-12 min
Lucidare dopo 1 ora

Stadox Smart Blend Plus

Supporto:

- Per la riparazione del danno vedi Sistema di verniciatura Stadox S3. Circondare il più possibile la superficie da primerizzare.

Pretrattamento / pulizia:



Per informazioni sulla preparazione dei supporti vedi sistema di verniciatura S1



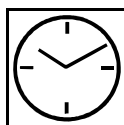
Nel caso in cui la maschera protettiva personale non sia prescritta dalla legge, è comunque da noi consigliata. Fare riferimento alla scheda di sicurezza.

Applicazione:


Sfumatura con Trasparente 2K Standocryl

- Applicare il trasparente 2K Standocryl sulla zona da ritoccare
- Sfumare le aree adiacenti con pressione ridotta (di 0,5 - 1,0 bar) e materiale ulteriormente diluito.
- Rapporto di miscela:
1 parte di Stadox Smart Blend Plus
+ 1 parte di trasparente 2K Standocryl catalizzato
- Applicare la miscela sulla zona da ritoccare

e
- Applicare Smart Blend Plus puro sulla zona da sfumare



Lucidare dopo essiccazione ad aria sera mattina / 18-22°C oppure
30 min / 60-65°C temperatura oggetto
Lucidare dopo 1 ora



Onde corte 8-12 min
Lucidare dopo 1 ora

Stadox Smart Blend Plus

Punto di infiammabilità:

• 20°C / 68°F

Peso specifico:

• 0,93 g/cm³

Pulizia degli apparecchi:

Dopo l'uso pulire con Stadox Reinigungsverdünnung.

Gli smalti 2K reagiscono con l'umidità. Pertanto tutte le attrezzature non devono contenere umidità. I prodotti vernicianti pronti per l'applicazione che contengono isocianati possono avere un effetto irritante sulle mucose - in particolare sugli organi respiratori - e determinare reazioni di ipersensibilità. Evitare i vapori o nebbie di spruzzatura, sussiste il pericolo di una sensibilizzazione. Per l'impiego di prodotti vernicianti contenenti isocianato bisogna attenersi a tutte le misure previste per i prodotti vernicianti contenenti solventi. Evitare l'inalazione di nebbia di spruzzatura e di vapori. Le persone allergiche, asmatiche nonché predisposte a malattie delle vie respiratorie non sono indicate per l'esecuzione di lavori con prodotti vernicianti contenenti isocianati.

Solo per uso professionale. Le informazioni fornite nella presente sono state attentamente selezionate e preparate da noi. Sono basate sulla nostra migliore conoscenza sull'argomento alla data di emissione. Le suddette informazioni hanno mero scopo informativo. Non ci assumiamo alcuna responsabilità in merito alla correttezza, accuratezza e completezza. E' responsabilità dell'utilizzatore verificare le informazioni con riferimento all'aggiornamento ed all'utilizzabilità per gli scopi che l'utilizzatore di propone. La proprietà intellettuale inerente alle summenzionate informazioni, ivi incluso brevetti, marchi, copyrights, è protetta. Tutti i diritti sono riservati. Tutto il materiale inerente alla sicurezza e gli avvisi sull'etichetta devono essere rispettati. Ci riserviamo di modificare o di cessare l'operatività di tutto o di parte delle informazioni in qualsiasi momento a nostra esclusiva discrezione senza alcun obbligo di preavviso e senza assunzione di responsabilità relativamente all'aggiornamento delle informazioni. Tutte le summenzionate regole saranno applicabili a futuri cambiamenti o modifiche.