

# Standox SprayMax 1K Spotfill Primer U3020



**Standox 1K Spotfill Primer U3020 è un prodotto 1K esente da cromati di zinco per piccole aree da carteggiatura, incluso bordi e angoli. Può essere sopraverniciato.**

- Breve tempo di appassimento.
- Applicazione a fase unica (One Visit Application).
- Buona distribuzione dello smalto.
- Pulizia con un tampone ultra-fine.

## 1K Spotfill Primer U3020



**The Art of Refinishing.**

# Standex SprayMax 1K Spotfill Primer U3020

## Product preparation - application STANDARD



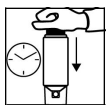
Si raccomanda vivamente di utilizzare adeguati dispositivi di protezione individuale durante l'applicazione per evitare irritazione cutanea ed oculare.



Piccole aree carteggiate fino a metallo nudo, ad es. bordi ed angoli, immediatamente prima dell'applicazione di a base ad acqua.



Agitare prima dell'uso (per almeno 2 minuti)  
Fare un test d'applicazione dopo l'agitazione.



Non applicabile

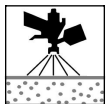


1 mano

appassimento finale: 10 min - 15 min



Se si desidera, una leggero passata con abrasivo morbido ultra-fine.



Standoblue Basecoat / Standohyd Plus Basecoat + trasparente

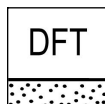
Conforme alla  
normativa VOC

2004/42/IIB(e)(840) 730: Il valore limite in Europa per questo prodotto (categoria prodotto: IIB(e)) pronto all'uso ha un massimo di VOC di 840 g/li. Il VOC di questo prodotto pronto all'uso ha un massimo di 730g/l.

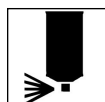
# Standex SprayMax 1K Spotfill Primer U3020

## Prodotti

Standex SprayMax 1K Spotfill Primer U3020



3 - 5  $\mu\text{m}$



Dopo l'uso, tenere l'aerosol capovolto e spruzzare brevemente per pulire l'ugello.

## Note

- Il materiale deve essere a temperatura ambiente (18-25°C) prima dell'uso.
- Applicare ad una distanza dal supporto da 15 a 25 cm.
- Standox 1K Spotfill Primer U3020 è leggermente trasparente. Non applicare a copertura.

Consultare la Scheda di Sicurezza prima dell'utilizzo. Osservare le precauzioni specificate sul barattolo.

Tutti gli altri prodotti utilizzati per sviluppare un ciclo di verniciatura sono parte della nostra gamma prodotti di Standox. Un ciclo di verniciatura non è valido quando i prodotti vernicianti vengono utilizzati in combinazione con altri materiali ed additivi che non fanno parte della nostra gamma prodotti di Standox escluso quando è espressamente indicato.

Solo per uso professionale ! Le informazioni fornite nella presente sono state attentamente selezionate e preparate da noi. Sono basate sulla nostra migliore conoscenza sull'argomento alla data di emissione. Le suddette informazioni hanno mero scopo informativo. Non ci assumiamo alcuna responsabilità in merito alla correttezza, accuratezza e completezza. E' responsabilità dell'utilizzatore verificare le informazioni con riferimento all'aggiornamento ed all'utilizzabilità per gli scopi che l'utilizzatore di propone. La proprietà intellettuale inerente alle summenzionate informazioni, ivi incluso brevetti, marchi, copyrights, è protetta. Tutti i diritti sono riservati. Tutto il materiale inerente alla sicurezza e gli avvisi sull'etichetta devono essere rispettati. Ci riserviamo di modificare o di cessare l'operatività di tutto o di parte delle Informazioni in qualsiasi momento a nostra esclusiva discrezione senza alcun obbligo di preavviso e senza assunzione di responsabilità relativamente all'aggiornamento delle Informazioni. Tutte le summenzionate regole saranno applicabili a futuri cambiamenti o modifiche.

